

Varenr. 19522

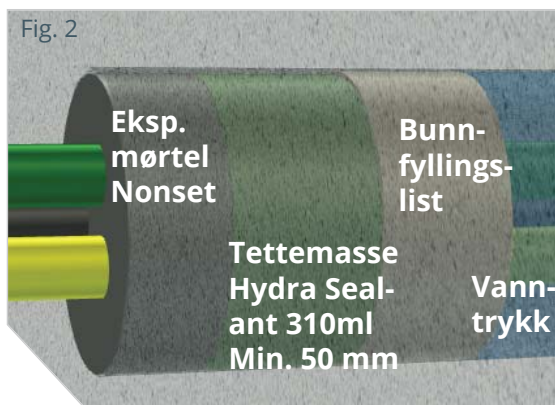
MONTERING - TETTEMASSE HYDRA SEALANT 310ML



1. Forberedelser

Formålet med å bruke Tettemasse Hydra Sealant 310ml er å oppnå en vann-tett løsning i hull der kabler og rør er ført igjennom betongdekker og vegger.

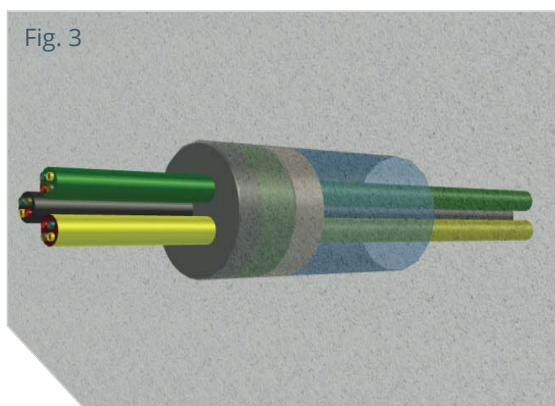
Start med å legge inn en bunnfyllingslist av neopren (HauCon varenummer 18668 for Ø 10 mm list, større tilgjengelige) som surres rundt kabel/rør, og dyttes inn ca. 80 mm i hullet. Det skal dermed være plass til 50 mm med Tettemasse Hydra Sealant 310ml og 30 mm med dekkebetong. Neoprenlisten danner en forskaling innerst i hullet, og gjør at Tettemasse Hydra Sealant 310ml får en jevn tykkelse.



2. Legg in Tettemasse Hydrapaq 2100

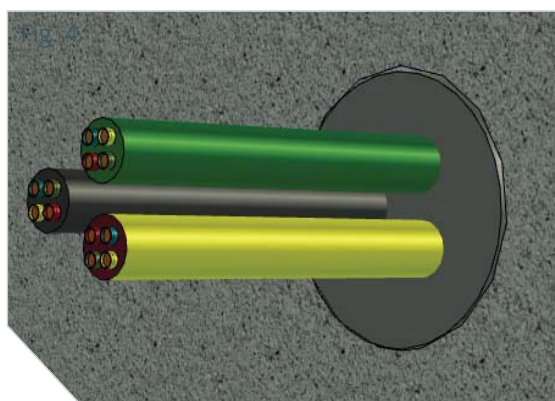
Det anbefales å sette Tettemasse Hydra Sealant 310ml i en bøtte med varmt vann i 30 minutter før installasjon, slik at massen blir myk og lett å trykke inn.

Tettemasse Hydra Sealant 310ml presses inn i hullet mot bunnfyllingslisten i tykkelse på minimum 50 mm. Pass på å få masse også mellom kablene/rørene!



3. Etterarbeid

Som avslutning blandes en mørtel, f. eks. EKSPANDERENDE MØRTEL NONSET 400 FF 30-150 MM MAPEI (HauCon varenr. 22204) som fylles inn i hullet som en sikringspropp. Benytt en tungeskje til mur (HauCon varenr. 73004) for å lage en kosmetisk jevn overflate.



4. Resultat

Tettemasse Hydra Sealant 310ml er en vanntett formbar tettemasse som forblir elastisk formbar. Den opprettholder en konsistens som myk "modelleringsleire" over tid. Det innebærer at kablene kan trekkes ut og réinstalleres uten at massen limer seg til kablene.